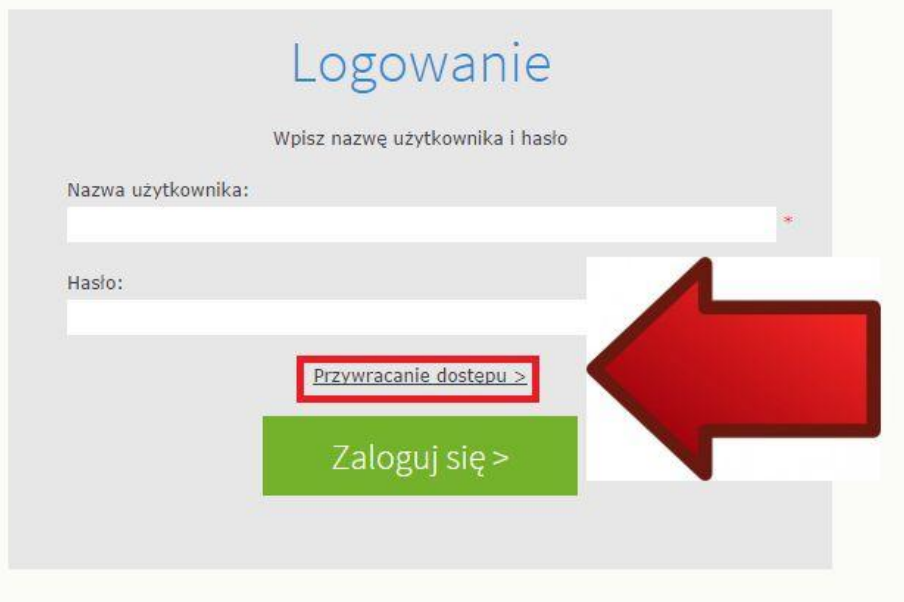


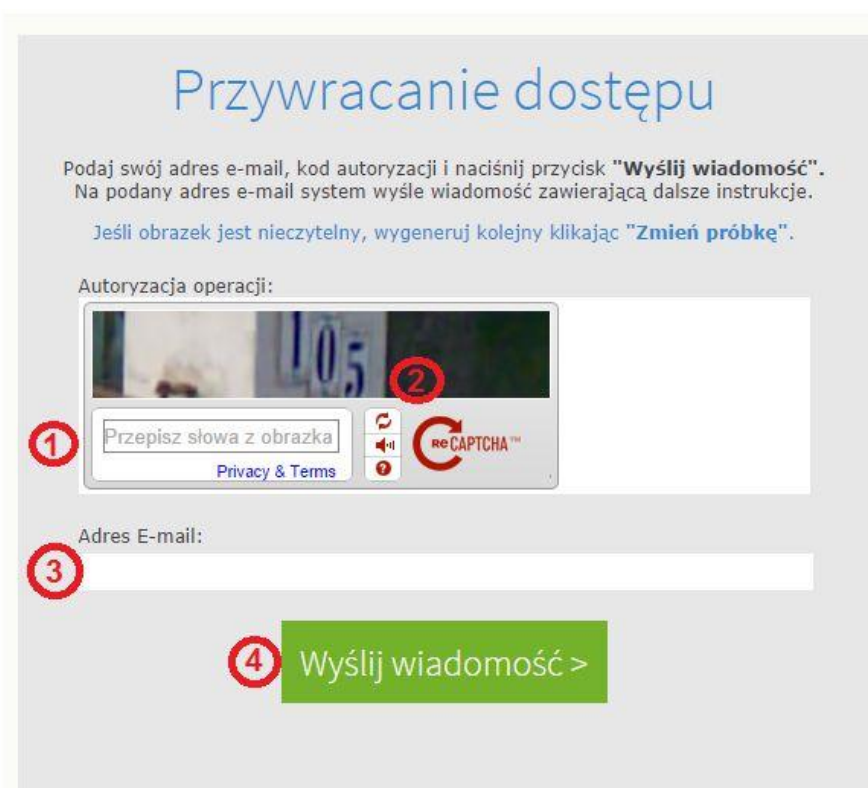
Przede wszystkim proszę upewnić się, że prawidłowy adres mailowy został przekazany szkole przy składaniu podania o przyjęcie dziecka. W razie wątpliwości proszę przez dziecko przekazywać wychowawcom czytelnie napisany, aktualny adres email.

Kolejnym krokiem jest przywrócenie dostępu i wygenerowanie nowego hasła. Najpierw należy otworzyć okno logowania. Można to zrobić klikając w odnośnik do dziennika elektronicznego na stronie głównej szkoły (górne menu)

W oknie logowania należy kliknąć w opcję "**Przywracanie dostępu >**"



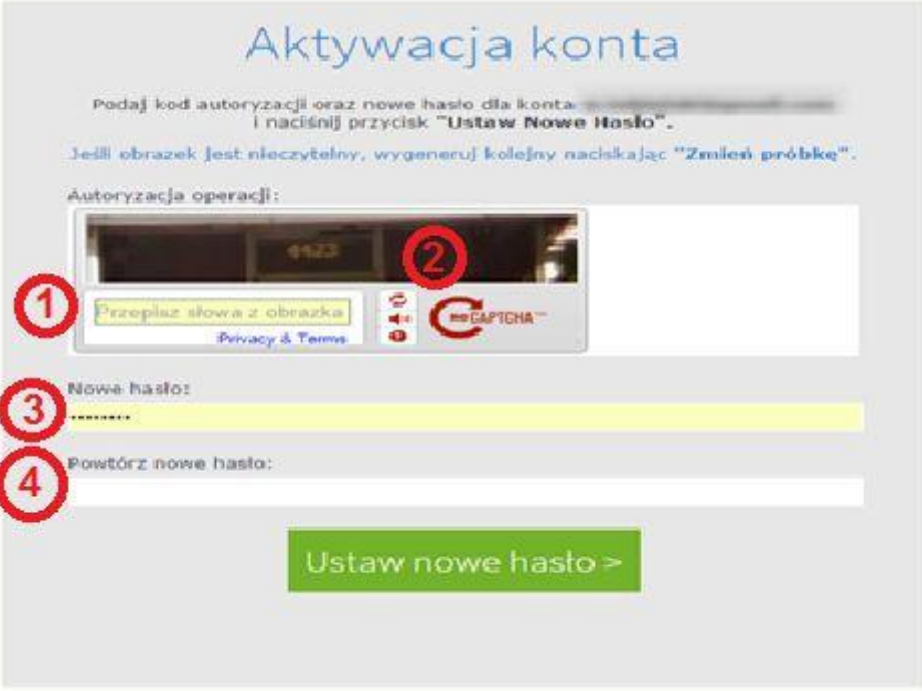
Pojawi się wtedy nowe okno z dwoma wolnymi polami w pierwszym (1) przepisujemy jednorazowy kod wygenerowany na obrazku pod napisem "Autoryzacja operacji". Jeśli kod jest nieczytelny, należy kliknąć ikonę dwóch strzałek (2) w celu wygenerowania nowego. Poniżej kodu (3) wpisujemy adres emailowy i klikamy zielone pole "Wyślij wiadomość" (4).



W tym momencie na podany adres email zostanie wysłany mail z dalszymi instrukcjami. W mailu znajdą Państwo nowy link (adres www który będzie wyglądał mniej więcej tak:

<https://cufs.vulcan.net.pl/443/grodziskmazowiecki/AccountManage/UnlockResponse?code=729c173841ed465e70486714f>

Należy w niego kliknąć. W kolejnym oknie można teraz wygenerować nowe hasło. Tutaj również wpisujemy jednorazowy kod (1), który możemy zawsze wygenerować ponownie, jeśli jest nieczytelny (2). Nowe hasło wpisujemy w obydwa pola (3) oraz (4).



The screenshot shows a web form for account activation. At the top, it says 'Aktywacja konta'. Below that, there are instructions: 'Podaj kod autoryzacji oraz nowe hasło dla konta...' and 'I naciśnij przycisk "Ustaw Nowe Hasło"'. There is also a note: 'Jeśli obrazek jest nieczytelny, wygeneruj kolejny naciśkając "Zmień próbke"'. The form has a section for 'Autoryzacja operacji:' which includes a CAPTCHA image with a red circle '2' around it. Below the CAPTCHA is a text input field with a red circle '1' around it. Below that are two password input fields, one with a red circle '3' and one with a red circle '4'. At the bottom of the form is a green button with the text 'Ustaw nowe hasło >'.

Hasło musi spełniać określone warunki, a więc:

- musi mieć min. 8 znaków,
- musi mieć min 1 wielką literę
- musi mieć co najmniej 1 cyfrę
- powinno też mieć jeden znak niealfanumeryczny (np. !>?@#\$\$% itp.)

Hasło jest ważne na 30 dni, po tym okresie zostaniecie Państwo automatycznie poproszeni o utworzenie nowego podczas logowania.

Czasami mogą pojawić się problemy z dostępem pomimo dobrze działającego hasła. Powodem może być pamięć podręczna. Należy wtedy wyczyścić z pamięci przeglądarki tzw. "ciasteczka" a więc pliki typu *cookies*.

W razie jakichkolwiek problemów proszę zgłaszać się do wychowawców i przekazywać aktualne adresy emailowe. Ja jestem do Państwa dyspozycji podczas każdego zebrania/dnia otwartego.

Pozdrawiam serdecznie,

Wojciech Tekielski